

SIGNALS



SIGNALS VIEW
TRADE EXPERTS



كورس تعليم التداول

للمبتدئين

From A to Z

Eng. Eslam Salman

رأس وكتفين	قمة ثلاثية	قمة مزدوجة
رأس وكتفين مقلوب	قاع ثلاثي	قاع مزدوج
قاع دائري	وتد هابط في ترند هابط	وتد صاعد في ترند صاعد
		نموذج الماسة = مثلثين

قاع ثلاثي

النماذج الانعكاسية



ترند هابط

ترند صاعد

1

قاع

2

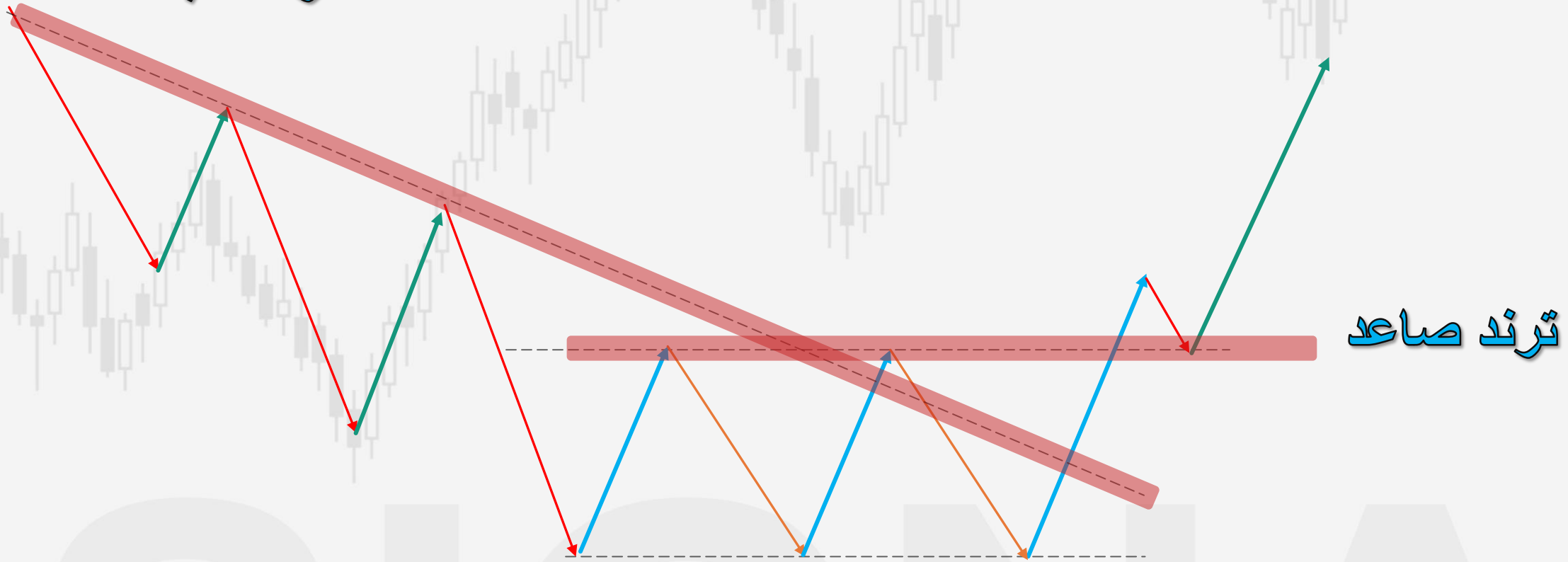
قاع

3

قاع

قاع ثلاثي ترند هابط

النماذج الانعكاسية



ترند صاعد

1
قاع

2
قاع

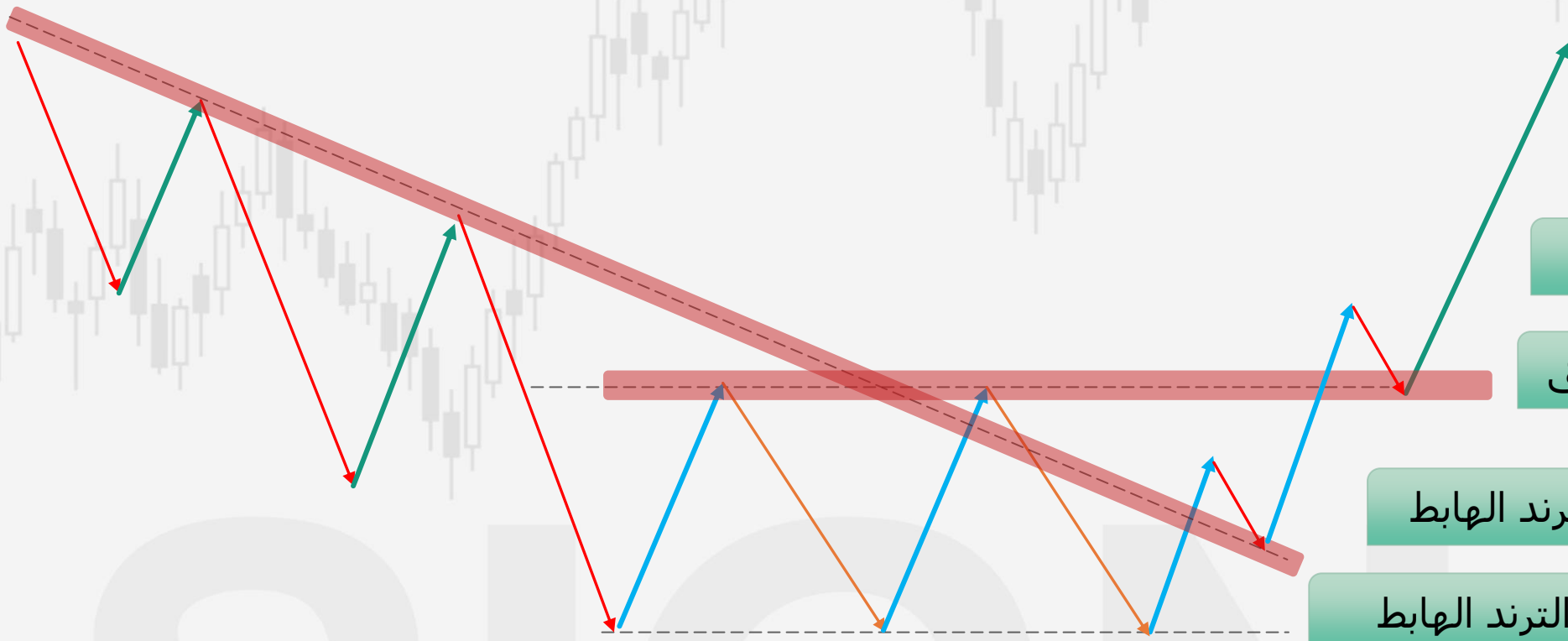
3
قاع



3

قاع ثلاثي

النماذج الانعكاسية



3 إعادة اختبار اخر قمة = خط العنق

3 كسر آخر قمة = خط العنق

2 إعادة اختبار خط التردد الهابط

1 كسر خط التردد الهابط

4

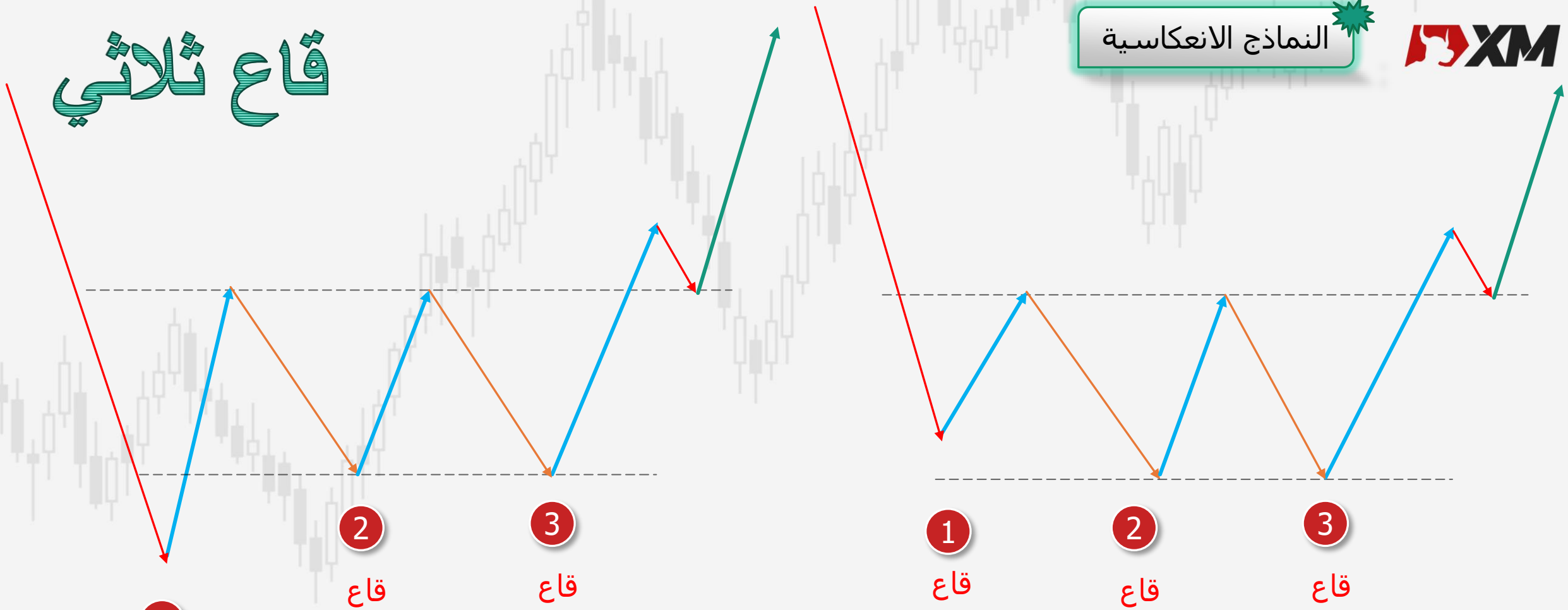
قاع ثلاثي

النماذج الانعكاسية



قاع ثلاثي

النماذج الانعكاسية



1

قاع

2

قاع

3

قاع

1

قاع

2

قاع

3

قاع

قاع ثلاثي

النماذج الانعكاسية



الدببة تجني الأرباح

الثيران تبدأ بالدخول

الدببة تحاول مرة أخرى

تفشل الدببة في صنع قاع أدنى،
تفشل مرتين

الثيران تتفوق وتنسحب الدببة

الدببة تجني الأرباح



1


قاع

2

قاع

3

قاع



حجم التداول

قاع ثلاثي

النماذج الانعكاسية



الأسعار تصنع قيعان متساوية

المؤشرات تصنع قيعان مرتفعة

دائما فيه دايفرجن

1

قاع

2

قاع

3

قاع

MACD

قاع ثلاثي

النماذج الانعكاسية



خط العنق

تأكيد النموذج ,
كسر خط العنق

1

قاع

2

قاع

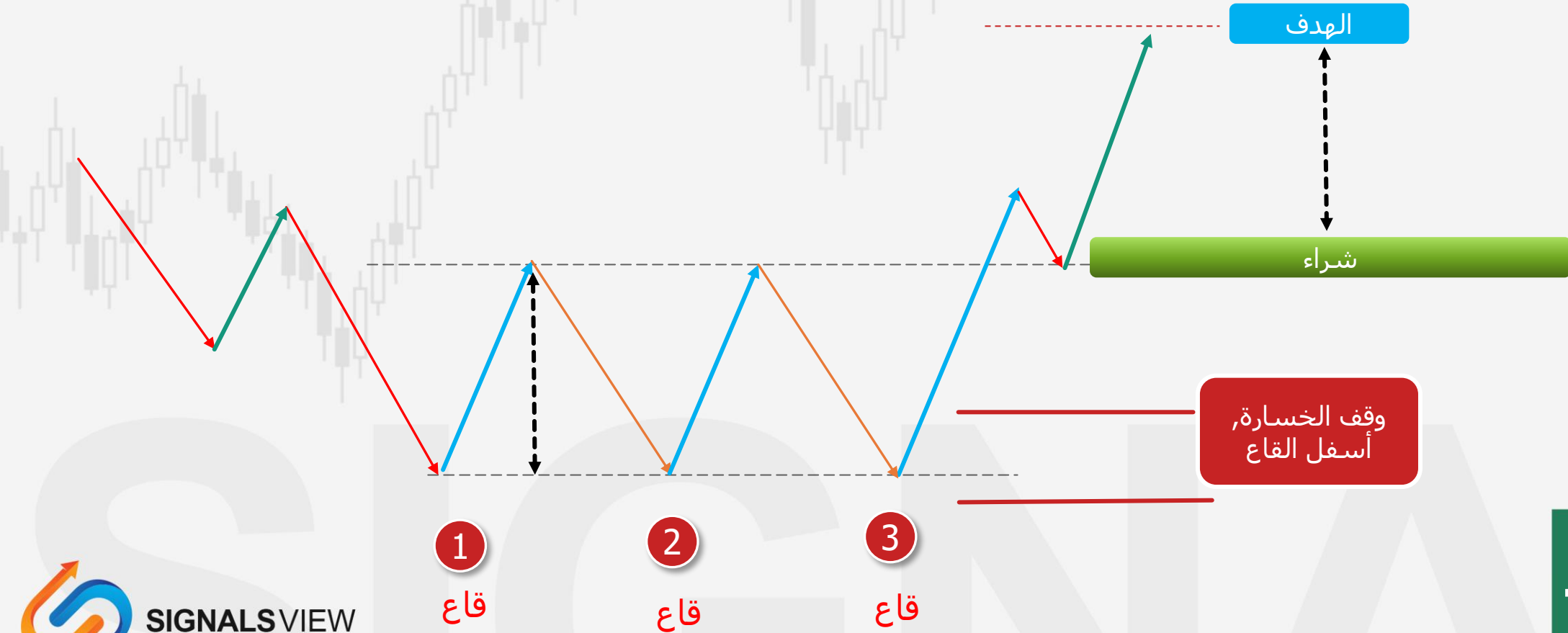
3

قاع

فشل الدببة في صنع قاع أدنى

قاع ثلاثي

النماذج الانعكاسية







SIGNALS



SIGNALS VIEW
TRADE EXPERTS



كورس تعليم التداول

للمبتدئين

From A to Z

Eslam Salman